

財團法人育成社會福利基金會  
112年度資產負債表

民國112年及111年1月1日至12月31日

列印人：何曉菁 列印時間：113/04/09 12:10:07

備查日期：備查文號：

單位：新臺幣元

資產	112年12月31日		111年12月31日		負債及淨值		112年12月31日		111年12月31日		
	金額	百分比(%)	金額	百分比(%)	金額	百分比(%)	金額	百分比(%)	金額	百分比(%)	
<b>流動資產</b>					<b>流動負債</b>						
現金及約當現金	447,454,925	76.42%	359,125,339	69.16%	短期借款	0	0.00%	0	0.00%	0	0.00%
透過損益按公允價值衡量之金融資產-流動	0	0.00%	0	0.00%	應付票據	1,660,552	0.28%	3,742,427	0.72%	3,742,427	0.72%
備供出售金融資產-流動	0	0.00%	0	0.00%	應付帳款	21,831,099	3.73%	24,115,091	4.64%	24,115,091	4.64%
以成本衡量之金融資產-流動	0	0.00%	0	0.00%	其他應付款	34,540,487	5.90%	32,009,082	6.16%	32,009,082	6.16%
無活絡市場之債務工具投資-流動	0	0.00%	0	0.00%	本期所得稅負債	0	0.00%	0	0.00%	0	0.00%
持有至到期日金融資產-流動	0	0.00%	0	0.00%	預收款項	4,781,952	0.82%	5,650,961	1.09%	5,650,961	1.09%
應收票據	0	0.00%	0	0.00%	負債準備-流動	0	0.00%	0	0.00%	0	0.00%
應收帳款	71,890,850	12.28%	66,928,942	12.89%	存入保證金-流動	8,031,810	1.37%	1,468,670	0.28%	1,468,670	0.28%
其他應收款	0	0.00%	0	0.00%	其他流動負債	0	0.00%	0	0.00%	0	0.00%
本期所得稅資產	0	0.00%	0	0.00%	<b>流動負債合計</b>	<b>70,845,900</b>	<b>12.10%</b>	<b>66,986,231</b>	<b>12.90%</b>	<b>66,986,231</b>	<b>12.90%</b>
存貨	6,442,078	1.10%	8,236,940	1.59%							
預付款項	2,015,730	0.34%	15,752,613	3.03%							
其他流動資產	815,494	0.14%	165,307	0.03%							
<b>流動資產合計</b>	<b>528,619,077</b>	<b>90.28%</b>	<b>450,209,141</b>	<b>86.69%</b>							
<b>非流動資產</b>					<b>非流動負債</b>						
基金	33,365,610	5.70%	33,365,610	6.43%	長期借款	0	0.00%	0	0.00%	0	0.00%
透過損益按公允價值衡量之金融資產-非流動	0	0.00%	0	0.00%	長期應付票據及款項	0	0.00%	0	0.00%	0	0.00%
備供出售金融資產-非流動	0	0.00%	0	0.00%	負債準備-非流動	63,959,261	10.92%	59,707,802	11.50%	59,707,802	11.50%
以成本衡量之金融資產-非流動	0	0.00%	0	0.00%	存入保證金-非流動	0	0.00%	0	0.00%	0	0.00%
無活絡市場之債務工具投資-非流動	0	0.00%	0	0.00%	其他非流動負債	0	0.00%	0	0.00%	0	0.00%
持有至到期日之金融資產-非流動	0	0.00%	0	0.00%	<b>非流動負債合計</b>	<b>63,959,261</b>	<b>10.92%</b>	<b>59,707,802</b>	<b>11.50%</b>	<b>59,707,802</b>	<b>11.50%</b>
採用權益法之投資	0	0.00%	0	0.00%							
投資性不動產	0	0.00%	0	0.00%							
不動產、廠房及設備	15,529,756	2.65%	31,544,396	6.07%	<b>負債合計</b>	<b>134,805,161</b>	<b>23.02%</b>	<b>126,694,033</b>	<b>24.40%</b>	<b>126,694,033</b>	<b>24.40%</b>
無形資產	0	0.00%	0	0.00%	淨值						
其他非流動資產	8,031,810	1.37%	4,185,211	0.81%	永久受限淨值	52,786,448	9.01%	52,786,448	10.16%	52,786,448	10.16%
<b>非流動資產合計</b>	<b>56,927,176</b>	<b>9.72%</b>	<b>69,095,217</b>	<b>13.31%</b>	暫時受限淨值	0	0.00%	0	0.00%	0	0.00%
					未受限淨值	397,954,644	67.96%	339,823,877	65.44%	339,823,877	65.44%
					淨值其他項目	0	0.00%	0	0.00%	0	0.00%
					<b>淨值合計</b>	<b>450,741,092</b>	<b>76.98%</b>	<b>392,610,325</b>	<b>75.60%</b>	<b>392,610,325</b>	<b>75.60%</b>
<b>資產總計</b>	<b>585,546,253</b>	<b>100.00%</b>	<b>519,304,358</b>	<b>100.00%</b>	<b>負債及淨值總計</b>	<b>585,546,253</b>	<b>100.00%</b>	<b>519,304,358</b>	<b>100.00%</b>	<b>519,304,358</b>	<b>100.00%</b>

主辦會計：

會計 滕汝娟

執行長（或與該等職務相當之人）：

執行長 賴光蘭

董事長：

董事長 陳節如


財團法人育成社會福利基金會  
收支餘絀表

民國112年及111年1月1日至12月31日

列印人：何曉菁 列印時間：113/04/09 12:10:07  
備查日期：備查文號：

單位：新臺幣元

項目	112年度		111年度		差異	
	金額(新臺幣元)	百分比(%)	金額(新臺幣元)	百分比(%)	金額(新臺幣元)	百分比(%)
<b>收入</b>						
服務收入	74,330,906	9.11%	73,372,763	9.88%	958,143	1.31%
政府補助收入	472,772,300	57.95%	438,184,533	59.03%	34,587,767	7.89%
委辦收入	0	0.00%	0	0.00%	0	0.00%
捐贈收入	53,689,545	6.58%	42,914,328	5.78%	10,775,217	25.11%
利息收入	3,232,850	0.40%	2,023,594	0.27%	1,209,256	59.76%
股利收入	0	0.00%	0	0.00%	0	0.00%
銷售貨物或勞務收入	0	0.00%	0	0.00%	0	0.00%
附屬作業組織收入	146,890,234	18.00%	140,307,534	18.90%	6,582,700	4.69%
其他收入	64,927,418	7.96%	45,498,696	6.13%	19,428,722	42.70%
收入合計	815,843,253	100.00%	742,301,448	100.00%	73,541,805	9.91%
<b>支出</b>						
業務支出	565,236,429	69.28%	517,299,959	69.69%	47,936,470	9.32%
行政管理支出	47,619,579	5.84%	40,964,718	5.52%	6,654,861	16.25%
銷售貨物或勞務成本	0	0.00%	0	0.00%	0	0.00%
附屬作業組織支出	144,628,411	17.73%	143,436,055	19.32%	1,192,356	0.83%
其他支出	228,067	0.03%	0	0.00%	228,067	0.00%
支出合計	757,712,486	92.87%	701,700,732	94.53%	56,011,754	7.98%
本期餘絀	58,130,767	7.13%	40,600,716	5.47%	17,530,051	43.18%
所得稅費用(利益)	0	0.00%	0	0.00%	0	0.00%
本期稅後餘絀	58,130,767	7.13%	40,600,716	5.47%	17,530,051	43.18%
本期其他綜合餘絀						
備供出售金融資產未實現損益	0	0.00%	0	0.00%	0	0.00%
其他	0	0.00%	0	0.00%	0	0.00%
本期綜合餘絀	58,130,767	7.13%	40,600,716	5.47%	17,530,051	43.18%



會計 滕汝娟

執行長 (或與該等職務相當之人) :

賴光蘭

董事長 :

陳節如


財團法人育成社會福利基金會  
112年度淨值變動表

民國112年及111年1月1日至12月31日

列印人：何曉菁 列印時間：113/04/09 12:10:07  
備查日期：備查文號：

單位：新臺幣元

項目	受限淨值		未受限淨值		淨值其他項目	合計
	永久受限	暫時受限	指定用途淨值	累積結餘(虧損)		
111年01月01日餘額	52,786,448	0	0	299,223,161	0	352,009,609
111年稅後餘絀	—	—	—	40,600,716	—	40,600,716
111年受限淨值增加(減少)	0	0	—	—	—	0
111年未受限淨值增加(減少)	—	—	0	—	—	0
111年淨值其他項目增加(減少)	—	—	—	—	0	0
111年12月31日餘額	52,786,448	0	0	339,823,877	0	392,610,325
112年01月01日餘額	52,786,448	0	0	339,823,877	0	392,610,325
112年稅後餘絀	—	—	—	58,130,767	—	58,130,767
112年受限淨值增加(減少)	0	0	—	—	—	0
112年未受限淨值增加(減少)	—	—	0	—	—	0
112年淨值其他項目增加(減少)	—	—	—	—	0	0
112年12月31日餘額	52,786,448	0	0	397,954,644	0	450,741,092



會計 滕汝娟

主辦會計：

執行長 (或與認等職務相當之人)：

執行長 賴光蘭

董事長：

董事長 陳節如

財團法人育成社會福利基金會  
現金流量表(間接法)

民國112年及111年1月1日至12月31日

單位：新臺幣元

列印人：何曉菁 列印時間：113/04/09 12:10:07  
備查日期： 備查文號：


項目	112年度金額	111年度金額
<b>營運活動之現金流量</b>		
本期稅前餘絀	58,130,767	40,600,716
<b>收益費損項目</b>		
利息收入	0	0
股利收入	0	0
實物捐贈收入	0	0
利息費用	0	0
呆帳費用	0	0
折舊費用	5,064,473	4,667,824
攤銷費用	0	0
金融資產評價損失(利益)	0	0
採用權益法認列之投資損益	0	0
處分投資損失(利益)	0	0
處分不動產、廠房及設備損失(利益)	-11,948,464	0
資產減損損失	0	0
退休及資遣、回儲及風險管理金	0	0
退休及資遣準備淨變動數	4,251,459	4,169,447
<b>與營運活動相關之流動資產/負債變動數</b>		
應收票據減少(增加)	0	0
應收帳款減少(增加)	-4,961,908	9,064,641
其他應收款減少(增加)	0	0
存貨減少(增加)	1,794,862	-754,661
預付款項減少(增加)	13,086,696	-14,275,772
其他流動資產減少(增加)	0	0
應付票據增加(減少)	-2,081,875	3,052,428
應付帳款增加(減少)	-2,283,992	-4,359,418
其他應付款增加(減少)	2,531,405	408,411
預收款項增加(減少)	5,694,131	-1,567,995
其他流動負債增加(減少)	0	0



項目	112年度金額	111年度金額
營運產生之現金		
支付之利息	0	0
支付之所得稅	0	0
營運活動之淨現金流入(流出)	69,277,554	41,005,621
投資活動之現金流量		
購入透過損益按公允價值衡量之金融資產	0	0
出售透過損益按公允價值衡量之金融資產--價款	0	0
購入備供出售金融資產	0	0
出售備供出售金融資產--價款	0	0
購入以成本衡量之金融資產	0	0
出售以成本衡量之金融資產--價款	0	0
購入無活絡市場之債務工具投資	0	0
出售無活絡市場之債務工具投資--價款	0	0
購入持有到期日金融資產	0	0
出售持有到期日金融資產--價款	0	0
基金(增加)減少	0	0
購入採權益法之長期股權投資	0	0
出售採權益法之長期股權投資價款	0	0
購入投資性不動產	0	0
出售投資性不動產價款	0	0
購入不動產、廠房及設備	-1,299,680	-1,035,505
出售不動產、廠房及設備價款	24,198,311	0
購入無形資產	0	0
出售無形資產價款	0	0
其他非流動資產(增加)減少	-3,846,599	-62,701
收取之利息	0	0
收取之股利	0	0
質押之定存	0	2,410,000



項目	112年度金額	111年度金額
投資活動之淨現金流入(流出)	19,052,032	1,311,794
<b>籌資活動之現金流量</b>		
短期借款增加(減少)	0	0
長期借款增加(減少)	0	0
長期應付票據及款項增加(減少)	0	0
存入保證金增加(減少)	0	0
其他非流動負債增加(減少)	0	0
登記基金增加(減少)	0	0
籌資活動之淨現金流入(流出)	0	0
<b>本期現金及約當現金增加(減少)數</b>		
匯率變動對現金及約當現金之影響	0	0
本期現金及約當現金增加(減少)數	88,329,586	42,317,415
<b>期末現金及約當現金餘額</b>		
期初現金及約當現金餘額	359,125,339	316,807,924
期末現金及約當現金餘額	447,454,925	359,125,339



主辦會計：

會計 滕汝娟

執行長 (或與該等職務相當之人)：

執行長 賴光蘭

董事長：

董事長 陳節如


財團法人育成社會福利基金會

功能別費用表  
民國112年度

單位：新臺幣元

列印人：何曉菁 列印時間：113/04/09 12:10:07  
備查日期：備查文號：

費用性質	業務支出										行政管理支出
	照顧服務	職業評量就業服務	復康巴士	其他						小計	
用人費用	120,015,192	22,622,784	214,516,357	0	0	0	0	0	0	357,154,333	47,619,579
服務費用	20,962,087	2,300,612	14,438,117	7,135,472	0	0	0	0	0	44,926,288	0
材料及用品消耗	10,071,507	0	78,810,204	56,385	0	0	0	0	0	88,938,096	0
租金費用	3,942,722	568,968	18,471,507	1,645,254	0	0	0	0	0	24,628,451	0
折舊及攤銷	1,575,214	0	0	1,093,728	0	0	0	0	0	2,668,942	0
捐贈費用	0	0	0	0	0	0	0	0	0	0	0
訓練費用	3,445,451	0	6,600	0	0	0	0	0	0	3,452,051	0
其他	37,036,556	546,040	5,786,715	98,957	0	0	0	0	0	43,468,268	0
合計	197,048,729	26,128,404	332,029,500	10,029,796	0	0	0	0	0	565,236,429	47,619,579



財團法人育成社會福利基金會  
功能別費用表  
民國111年度

列印人：何曉菁 列印時間：113/04/09 12:10:07  
備查日期：備查文號：

單位：新臺幣元

費用性質	業務支出										行政管理支出
	照顧服務	職業評量就業服務	復康巴士	其他						小計	
用人費用	121,298,106	22,103,255	209,679,852	0	0	0	0	0	0	353,081,213	40,964,718
服務費用	15,390,309	2,095,160	15,050,211	11,845,687	0	0	0	0	0	44,381,367	0
材料及用品消耗	10,183,187	0	70,118,244	631,153	0	0	0	0	0	80,932,584	0
租金費用	3,909,572	572,668	18,223,346	1,032,288	0	0	0	0	0	23,737,874	0
折舊及攤銷	1,539,776	0	0	1,114,948	0	0	0	0	0	2,654,724	0
捐贈費用	0	0	0	0	0	0	0	0	0	0	0
訓練費用	1,449,503	154,020	0	0	0	0	0	0	0	1,603,523	0
其他	3,855,196	653,003	4,928,798	1,471,677	0	0	0	0	0	10,908,674	0
合計	157,625,649	25,578,106	318,000,451	16,095,753	0	0	0	0	0	517,299,959	40,964,718



財團法人育成社會福利基金會 附屬作業組織  
收支餘絀表

民國112年及111年1月1日至12月31日

列印人：何映菁 列印時間：113/04/08 12:10:07

備查日期：備查文號：

單位：新臺幣元

項目	112年度		111年度	
	金額	百分比(%)	金額	百分比(%)
收入				
營運收入	0	0.00%	0	0.00%
銷售貨物或勞務收入	121,941,921	83.02%	113,701,177	81.04%
政府補助收入	24,464,949	16.66%	26,524,882	18.90%
委辦收入	0	0.00%	0	0.00%
捐贈收入	0	0.00%	0	0.00%
利息收入	469,551	0.32%	81,475	0.06%
股利收入	0	0.00%	0	0.00%
其他收入	13,813	0.01%	0	0.00%
收入合計	146,890,234	100.00%	140,307,534	100.00%
支出				
營運成本	0	0.00%	0	0.00%
銷售貨物或勞務成本	144,628,411	98.46%	143,436,055	102.23%
行政管理支出	0	0.00%	0	0.00%
其他支出	0	0.00%	0	0.00%
支出合計	144,628,411	98.46%	143,436,055	102.23%
本期餘絀	2,261,823	1.54%	-3,128,521	-2.23%

註：社福法人有附屬作業組織者，請彙整所有附屬作業組織各項收支合併編製此表。

